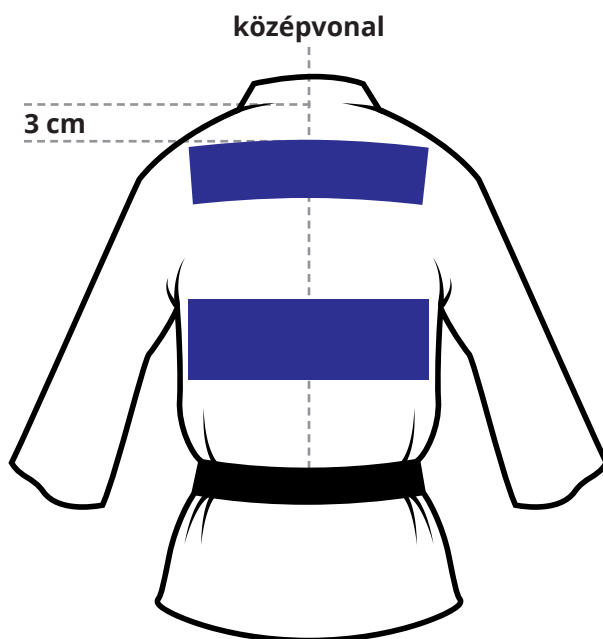


Az Ön személyes hátszáma elkészültével nem maradt más hátra, mint a judogi kabátra történő felvarrás. Kérjük felvarrás előtt olvassa el tájékoztatónkat a hátszám helyes felhelyezéséről.

Elhelyezés


A judohátszámot a judogi kabát közép vonalába a gallértól 3cm kell elhelyezni. A hátszám széleit ne vágjuk le. Az elhelyezésnél ügyelni kell, hogy, a szponzor mezőt az öv ne takarja el. Törekedjünk a pontos felhelyezésre.

Figyelem: Megrendeléskor a judohátszám méretét a judo ruha mérete fogja meghatározni.

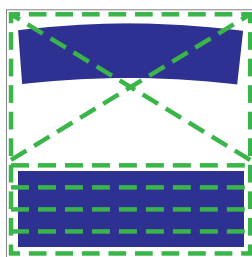


Varrás

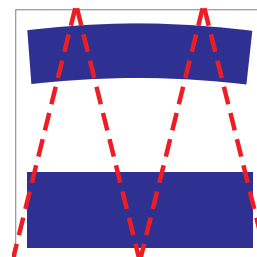
A judogi vastag anyaga miatt a hátszám felvarrásánál törekedjünk erős és vastag varrottű használatára. Még jobb megoldást kínál varrógép, vagy ipari varrógép használata.



helyes



helyes



helytelen

A judohátszám mosható és szárítható mosógépben. Mosás közben kövesse a judogi belső címken levő utasításokat. Vasalni magas hőmérsékleten is lehet.



használjon ipari varrógépet



ne vágja körbe a hátszámot



mosógépben szárítható



használjon erős tűt



magas hőfokon is mosható



vasalható

Reméljük, hátszáma elkíséri Önt az elkövetkezendő versenyeken, melyekre ezúton is sok szerencsét kívánunk!